

Per partecipare al corso gli studenti dovranno accedere alla piattaforma Moodle ed iscriversi, inserendo i dati richiesti.

Moodle è un software per la gestione di corsi on-line.


Per collegarsi allo spazio “Che cos’è il fumo 2016/2017” occorre aprire il browser e inserire il seguente indirizzo:

<http://elearning.unisi.it/moodle/course/view.php?id=1093>

Si aprirà la seguente pagina della piattaforma:

---

## Opzioni di iscrizione

 Che cos'è il fumo 2016/2017

Docente: FAUSTO LORE'

▼ Iscrizione spontanea (Studente)


---


Gli ospiti non possono entrare in questo corso, per favore autenticati.

**Continua**

Per procedere è necessario autenticarsi cliccando sul pulsante “Continua” e inserendo username e password delle credenziali UnisiPass (credenziali per l’accesso ai servizi istituzionali dell’Ateneo)

**Login** ☰ ☰

 Username

 Password


Ricorda username

**Login**

[Hai dimenticato la password?](#)

Ad autenticazione avvenuta inserire la chiave d'iscrizione:

## Opzioni di iscrizione

 **Che cos'è il fumo 2016/2017**

Docente: FAUSTO LORE'

### ▼ Iscrizione spontanea (Studente)

---

**Chiave di iscrizione**

Visualizza

**Iscrivimi**

Dall'accesso successivo lo studente potrà recuperare il corso dalla voce di menu "I miei corsi"