

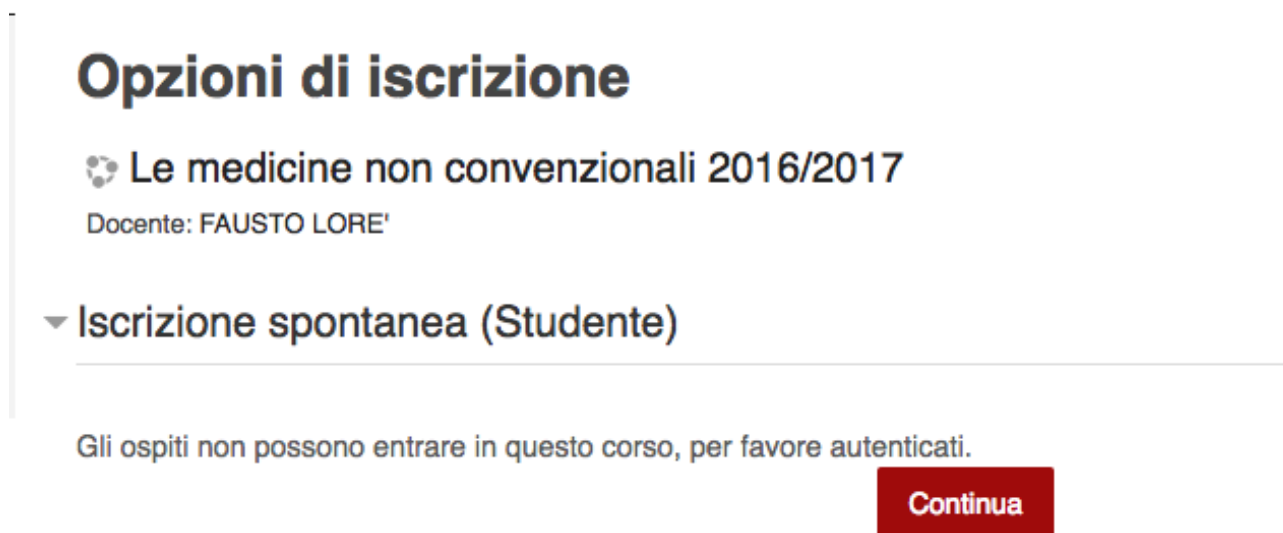
Per partecipare al corso gli studenti dovranno accedere alla piattaforma Moodle ed iscriversi, inserendo i dati richiesti.

Moodle è un software per la gestione di corsi on-line.

Per collegarsi allo spazio “Le medicine non convenzionali 2016/2017” occorre aprire il browser e inserire il seguente indirizzo:

<http://elearning.unisi.it/moodle/course/view.php?id=1094>


Si aprirà la seguente pagina della piattaforma:




The screenshot shows the Moodle course page for "Le medicine non convenzionali 2016/2017". The page title is "Opzioni di iscrizione". Below the title, the course name "Le medicine non convenzionali 2016/2017" is displayed, followed by the lecturer's name "Docente: FAUSTO LORE'". A dropdown menu is open, showing the option "Iscrizione spontanea (Studente)". At the bottom of the page, there is a message: "Gli ospiti non possono entrare in questo corso, per favore autenticati." and a red button labeled "Continua".

Per procedere è necessario autenticarsi cliccando sul pulsante “Continua” e inserendo username e password delle credenziali UnisiPass (credenziali per l’accesso ai servizi istituzionali dell’Ateneo)

Login ☰ ☰

 Username

 Password


Ricorda username

Login

[Hai dimenticato la password?](#)

Ad autenticazione avvenuta inserire la chiave d'iscrizione:

Opzioni di iscrizione

 **Le medicine non convenzionali 2016/2017**

Docente: FAUSTO LORE'

▼ Iscrizione spontanea (Studente)

Chiave di iscrizione

Visualizza

Iscrivimi

Dall'accesso successivo lo studente potrà recuperare il corso dalla voce di menu "I miei corsi"